

Anleitung Anpassung Export Controlling Listen

Liestal, 14. April 2020

1. Neue Controlling Liste abspeichern
2. MVB Starten → Datei «Suchen» → «Erweitert»

Suche

Geben Sie den Familiennamen oder einen Suchbegriff und/oder ein Datum ein und wählen Sie, welche Liste als Ergebnis angezeigt werden soll

Name

Suchbegriff

Datum

Suchen In

Abbruch Erweitert OK

3. «Beratungen» öffnen und den gewünschten Zeitraum eingeben z.B. «03.2020» für alle März-Beratungen → unten rechts auf das «Beratungen»-Feld klicken

MVB4

Datei Bearbeiten Ansicht Einfügen Format Hilfe

Familie Kinder

Beratungen Berichte

Beratungen

Datum 2020 Ort

Art

Kategorie

Beschreibung

Ziele

Empfehlung

Ernährung

Geschlecht

Körpergröße

Länge

Alter

Zeit

Nur messen

Oben

Alter bei Beratung

Beratung

in Tagen

Begleitung

Verständig schwierig

Suchkriterien

Suchkriterien

System

Erstellt von ID

geändert von

Lochmarkierung

Abbruch Familien Kinder **Beratungen** Berichte

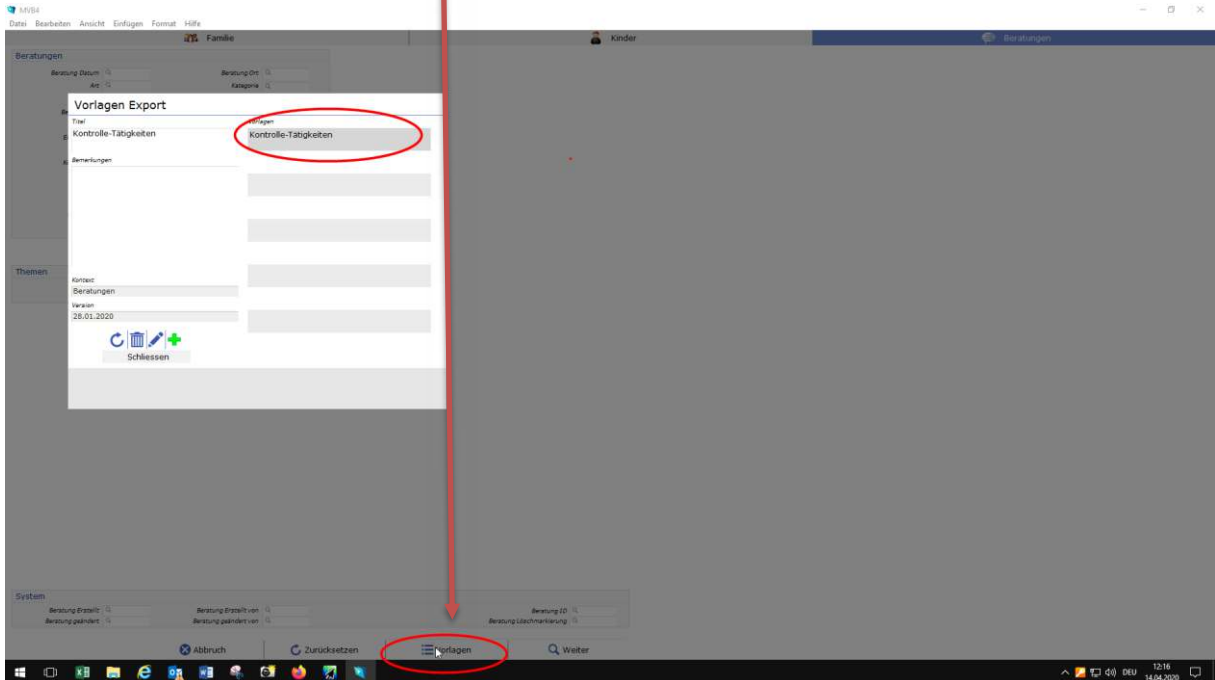
4. Auswahl aller Beratungen erscheint → aufs «Zahnrad» unten klicken → «Exportieren»

Name	Geboren	Datum	Kategorie	Art	Dauer	Ort	Beraterin
Muster, Daniela, 4410 Liestal	26.12.2019	28.01.2020	1	1b		Liestal	DH
Rakbic, Eren, 4410 Liestal	12.08.2019	28.01.2020	1	1c		Liestal	DH
Witler, Alessandro, 4153 Reinach BL	06.01.2020	04.02.2020	1	1b		Liestal	DH
Müller, Sebastian, 4410 Liestal	01.11.2019	11.02.2020	3	3d	KU	Liestal	DH
Burger, Valentina, 4153 Reinach BL	05.01.2020	14.04.2020	1	1b	KU	Liestal	DH
Meier, Christian, 4410 Liestal	27.11.2019	14.04.2020	1	1b		Liestal	DH
Meier, Christian, 4410 Liestal	27.11.2019	14.04.2020	2	2c	KU	Liestal	DH
Zubrist, Nello, 4410 Liestal	14.01.2020	14.04.2020	1	1b		Liestal	DH
Zubrist, Nello, 4410 Liestal	14.01.2020	14.04.2020	2	2d	LA	Liestal	DH

Klickt man die erste Beratung an, gelangt man direkt in das Beratungsfeld zum anpassen. Unten bei den Pfeilen kann durch die ausgewählten Klienten geklickt werden und so Änderungen schnell angepasst werden ohne jede Familie einzeln aufrufen zu müssen





The screenshot shows the 'Beratungsfeld' for Daniela Muster (f. *26.12.19). The consultation details include: Datum: 28.01.2020, Ort: Liestal, Kategorie: Erstkontakt, Art: Telefonisch erreicht ohne Termin, Beobachtung/Thematik: 1 - Erstkontakt. The 'Beratungen' tab is highlighted in the top navigation bar. The bottom toolbar shows '4 von 8' and a gear icon.

5. Zurück zum Export → Vorlagen unten anklicken und auf die Vorlage klicken, die ihr erstellt habt, in meinem Fall «Kontrolle-Tätigkeiten» → den Kreis unten links anklicken



Vorlagen Export

Titel	Vorlagen
Kontrolle-Tätigkeiten	Kontrolle-Tätigkeiten
Bemerkungen	
Kontext	
Beratungen	
Version	
28.01.2020	

   
Schliessen

6. Die hinterlegten Zahlen der Reihenfolge erscheinen nun. Löschen der folgenden Angaben erfolgt durch klicken ins entsprechende Feld:

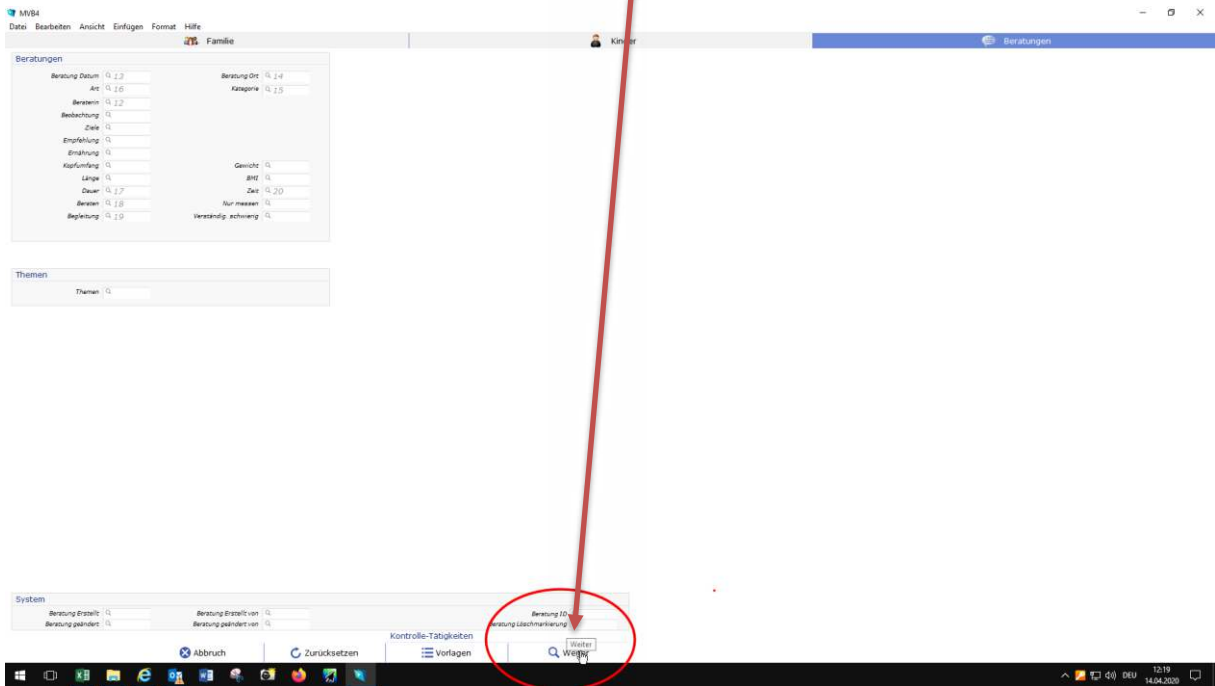
- SK → löschen
- Anzahl Kinder → löschen
- Themen → löschen
- Verständigung → löschen

Nun sollten alle gewünschten Exportfelder in der richtigen Reihenfolge sein (auch im Anhang)

1	2	3	4	5	6	7	8	9	10	11	12	13	14	15	16	17	18	19	20	
Name	Familie	Vorname	Geburtsdatum	E-Mail	PLZ	KM Herkunft	KM Nationalität	KM Muttersprache	KM Verst-Sprache	Kontaktaufnahme	Hebamme	Beraterin	Beratung Datum	Beratung Ort	Kategorie	Art Bezeichnung	Dauer	Beraten	Begleitung	Zeit

The screenshot shows a software interface for 'Beratungen' (Counseling). A red circle highlights the 'Verständigung' field, which is currently empty. The interface includes a menu bar with 'Datei', 'Bearbeiten', 'Ansicht', 'Einfügen', 'Format', and 'Hilfe'. Below the menu bar, there are tabs for 'Familie' and 'Kinder'. The main area contains a form with various fields for counseling details, including 'Beratung Datum', 'Beratung Ort', 'Beratung Art', 'Beratung Kategorie', 'Beratung Beraterin', 'Beratung Bezeichnung', 'Beratung Ziele', 'Beratung Empfehlung', 'Beratung Einleitung', 'Beratung Klarföhrung', 'Beratung Länge', 'Beratung Dauer', 'Beratung Session', 'Beratung Begleitung', 'Beratung Gewicht', 'Beratung BHZ', 'Beratung Zeit', 'Beratung Normwert', and 'Beratung Verständigung'. The 'Verständigung' field is currently empty. The interface also includes a 'System' section at the bottom with fields for 'Beratung Erstellt', 'Beratung geändert', 'Beratung ID', and 'Beratung Löschemarkierung'. The Windows taskbar is visible at the bottom of the screen.

7. Wenn alles angepasst ist, unten auf «Weiter» → Exportierte Liste in einem eurer Ordner ablegen. Die Texte kopieren und in der neuen Liste einsetzen



8. Die gelben Felder habe ich angepasst. Es erscheinen nicht mehr alle leeren Felder gelb, die nicht per se ausgefüllt werden können z.B. E-Mail und Hebamme.
Bitte auf Rechtschreibbefehler achten bei Herkunft, Sprache usw.

Feld «Dauer» - ich kann keine Regel hinterlegen, dass falsch ausgefüllte Felder markiert sind. Grundsätzlich gilt: Die «Dauer» darf nur ausgefüllt sein, wenn in der «Art Bezeichnung» eine 2er Kategorie aufgeführt ist. Um das besser zu kontrollieren, könnt ihr die Spalte «Kategorie» oder «Art Bezeichnung» nach aufsteigenden Zahlen ordnen und so besser kontrollieren ob auch nur bei den 2er Arten eine Dauer ist.
 → In der entsprechenden Spalte das graue Dreieck anklicken → «Nach Grösse sortieren»

Beraterin	Datum	Beratung	Kategorie	Art Bezeichnung	Dauer	Beraten	Begleitung	Zeit
DH	28.01.2020	Liestal	1					10
DH	28.01.2020	Liestal	1					10
DH	04.02.2020	Liestal	1					10
DH	14.04.2020	Liestal	1					10
DH	14.04.2020	Liestal	1					5
DH	14.04.2020	Liestal	1					10
DH	14.04.2020	Liestal	2	KU		Kindsmutter		20
DH	14.04.2020	Liestal	2	LA				60
DH	11.02.2020	Liestal	3	KU		Kindsmutter		5

	L	M	N	O	P	Q	R	S	T	U	V	W	X	Y	Z	AA	AB	AC
1																		
2																		
3																		
4																		
5																		
6	DH																	
7	DH																	
8	DH																	
9	DH																	
10	DH																	
11	DH																	
12	DH																	
13	DH																	
14	DH																	
15																		
16																		
17																		
18																		
19																		
20																		
21																		
22																		
23																		
24																		
25																		
26																		
27																		
28																		
29																		
30																		
31																		
32																		
33																		
34																		
35																		
36																		
37																		

Beratung

Datum
 Beratung
 Kategorie

Nach Größe sortieren (aufsteigend)
 Nach Größe sortieren (absteigend)
 Nach Farbe sortieren
 Erster löschen aus "Kategorie"
 Nach Farbe filtern
 Zahlenfilter
 Suchen

(Alles auswählen)
 1
 2
 3
 (leere)

OK Abbrechen